






Römerkastell – Schafbrücke Bahnhof – Scheidterberg –
 Scheidt Bahnhof – Scheidt Im Flürchen

Umsteigelinien	Haltestellen	
 51,  105, 122, 130, 136, 137, 138, 139, 161	○ Römerkastell	 
 105, 122, 137, 138, 161	○ Halberg	
 105, 122, 137, 138, 161	○ Schneidershof	
 122, 137, 138	○ Neuscheidt	
 122, 138	○ Schafbrücke Bahnhof	
	○ Forstweg	
	○ Im Wacholderfeld	
	○ Höhenweg	
	○ Scheidterberg	
	○ Beerenfeldstraße	
	○ Brunnenweg	
	○ Scheidterbergstraße	
	○ Am Hang	
 138	○ Scheidt Bahnhof	
 138	○ Scheidt Im Flürchen	

Wabe 111

-  Haltestelle barrierefrei
-  Haltestelle bisher nur in einer Richtung barrierefrei
-  Haltestelle mit taktilem Streifen
-  Haltestelle bisher nur in einer Richtung mit taktilem Streifen
-  Park-und-Ride-Plätze vorhanden

000: Linien der Saarbahn GmbH

999: Linien anderer Verkehrsunternehmen des saarVV

Umsteigemöglichkeiten an Haltestellen

Im Linienband (siehe oben) sind an den Haltestellen die Linien aufgelistet, an denen prinzipiell die Möglichkeit besteht, auf andere Linien umzusteigen.

Dies bedeutet jedoch nicht, dass bei jeder Fahrt auf dieser Linie ein direkter Anschluss an die Umsteigelinie besteht. Es wird lediglich darauf hingewiesen, dass die betreffende Linie und die Umsteigelinie hier eine/n gemeinsame Haltestelle bzw. Haltestellenbereich haben.