

















Römerkastell – Schneidershof –
Bischmisheim – Mühlenweg –
Brebach Bahnhof

Umsteigelinien	Haltestellen	
51, 105, 122, 130, 135, 136, 138, 139, 161	○ Römerkastell	 
105, 122, 135, 138, 161	○ Halberg	
105, 122, 135, 138	○ Schneidershof	
122, 135, 138	○ Neuscheidt	
	○ Kolbenholz	
	○ Unterer Geisberg	
	○ Birkenstraße	
	○ Oschelborn	
	○ Bischmisheim	
	○ Turnerweg	
	○ Albert-Schweitzer- Straße	
	○ Bornshübel	
	○ Tanzrech	
	○ Auf der Witz	
	○ Bischmisheim	
	○ Auf der Witz	
	○ Tanzrech	
	○ Bornshübel	
	○ Albert-Schweitzer- Straße	
	○ Turnerweg	
	○ Bischmisheim	
	○ Bischmisheim Kirche	
	○ Alter Mühlenweg	
	○ Kleine Siedlung	
	○ Jakobstraße	 
120, 130, 131	○ Mühlenweg	 
120, 126, 130, 131	○ Halberger Hütte	
51, 120, 126, 130, 131	○ Brebach Bahnhof	 

Wabe 111

-  Haltestelle barrierefrei
-  Haltestelle bisher nur in einer Richtung barrierefrei
-  Haltestelle mit taktilem Streifen
-  Haltestelle bisher nur in einer Richtung mit taktilem Streifen
-  Park-und-Ride-Plätze vorhanden

Umsteigemöglichkeiten an Haltestellen

Im Linienband (siehe oben) sind an den Haltestellen die Linien aufgelistet, an denen prinzipiell die Möglichkeit besteht, auf andere Linien umzusteigen.

Dies bedeutet jedoch nicht, dass bei jeder Fahrt auf dieser Linie ein direkter Anschluss an die Umsteigelinie besteht. Es wird lediglich darauf hingewiesen, dass die betreffende Linie und die Umsteigelinie hier eine/n gemeinsame Haltestelle bzw. Haltestellenbereich haben.