












## Römerkastell – Schneidershof – Funkhaus Halberg

Umsteigelinien	Haltestellen		
 51,  105, 122, 130, 135, 136, 137, 138, 139	○ Römerkastell	 	Wabe 111
 105, 122, 135, 137, 138	○ Halberg		
 105, 122, 135, 137, 138	○ Schneidershof		
	○ Funkhaus Halberg		

-  Haltestelle barrierefrei
-  Haltestelle bisher nur in einer Richtung barrierefrei
-  Haltestelle mit taktilem Streifen
-  Haltestelle bisher nur in einer Richtung mit taktilem Streifen
-  Park-und-Ride-Plätze vorhanden

000: Linien der Saarbahn GmbH

999: Linien anderer Verkehrsunternehmen des saarVV

**Umsteigemöglichkeiten an Haltestellen**

Im Linienband (siehe oben bzw. rechts) sind an den Haltestellen die Linien aufgelistet, an denen prinzipiell die Möglichkeit besteht, auf andere Linien umzusteigen.

Dies bedeutet jedoch nicht, dass bei jeder Fahrt auf dieser Linie ein direkter Anschluss an die Umsteigelinie besteht. Es wird lediglich darauf hingewiesen, dass die betreffende Linie und die Umsteigelinie hier eine/n gemeinsame Haltestelle bzw. Haltestellenbereich haben.