


























## Neuer Fahrplan ab 1. Juli 2026 - Änderungen nach Buslinien (Stand 28.5.2026)

Legende: = unverändert     Linienweg geändert     Abfahrtszeiten geändert    + Angebotsausweitung    X Linie entfällt

Linie	Anpassungen	Linienweg	Linienweg neu	Änderung Linienweg	Änderung Fahrplan / Abfahrtszeiten	Verbesserung
S1	=	Saargemünd - Lebach		keine	keine	
30	=	Saarbrücken - Forbach		keine	keine	
101	 +	Füllengarten Siedlung - Dudweiler Dudoplatz		keine	Abfahrtszeiten nahezu gleich, außer am Sonntag und abends zwischen Burbach und Rathaus (siehe Linienflyer)	zwei zusätzliche Verbindungen am Morgen und Abend und eine bessere Abstimmung (Verbindungen zeitlich versetzt) mit anderen Linien in Alt-Saarbrücken am Abend und am Sonntag
102		Altenkessel Talstraße - Dudweiler Dudoplatz		keine	deutliche Veränderung der Abfahrtszeiten an Sonntagen und am Abend, vor allem zwischen Altenkessel und der Innenstadt zur Abstimmung mit anderen Linien in Burbach, als Folge der Änderung der Linie 101 (siehe Linienflyer)	
103	 +	Klarenthal Jägerpfad / Birkenweg - Altenwald Skatezentrum		keine	geringfügige Änderungen der Abfahrtszeiten	zusätzliche Verbindung am Morgen und Abend.
104	  +	Klarenthal Birkenweg / Weidenstraße - Friedrichsthal Stadtbad	Klarenthal Birkenweg / Jägerpfad - Friedrichsthal Stadtbad	Hinzufügen eines Linienwegs in Klarenthal, Verlegen von Fahrten über Burbach Mo-Fr 5-8 und 13-19 Uhr	außerhalb von Klarenthal/Gersweiler nur geringfügige Änderung, Fahrplanlage in der Innenstadt bleibt erhalten	Direktverbindung Dellbrückschacht-Innenstadt, Ausweitung Angebot auf Querverbindung Gersweiler - Burbach, mehr Fahrten nach Klarenthal
105	  +	Rodenhof - Hbf - Eschberg	Füllengarten Siedlung - Hbf - Eschberg	neuer Linienweg Füllengarten Siedlung - Hbf - Eschberg	Verschiebung der Abfahrtszeiten um rund 15 Minuten tagsüber, abends und am Sonntag weniger Änderungen	Angebotsausweitung nach Burbach und zum Eschberg (dort nur Kapazität)
106	  +	Folsterhöhe Siedlung - Rotenbühl	Folsterhöhe Siedlung - Rathaus	verkürzter Linienweg Folsterhöhe-Rathaus	Verschiebung der Abfahrtszeiten	Angebotsausweitung zur Folsterhöhe
107	 +	Folsterhöhe Siedlung - Saarbasar		keine	Verschiebung Abfahrtszeiten	bessere Abstimmung auf dem Rotenbühl mit anderen Linien, sonntags Angebotsausweitung zum Eschberg
108	 +	Luisenthal Bahnhof / Matzenberg Siedlung - Klinikum Saarbrücken		keine	leichte Verschiebung Abfahrtszeiten	Angebotsausweitung nach Burbach, auch am Sonntagnachmittag
109	 	Habsterdick - Universität		zusätzlich über Rotenbühl Ende, sonst keine Änderung	leichte Verschiebung Abfahrtszeiten	
110		Saarbrücken - Völklingen		keine	keine	
111	+ 	Rathaus - Universität		leichte Ausweitung bis Betriebshof bei zwei Fahrten, keine Zusatzfahrt ab Hbf mehr	gering	
112	+ 	Betriebshof - Universität		zwischen Hbf und Betriebshof über Roonstraße	bessere Abstimmung mit Linie 124, verkehrt auch in der vorlesungsfreien Zeit (mit reduziertem Angebot), anstatt nur während der Vorlesungszeit	teilweise genauer Zehnminutentakt Hbf - Universität
120	  +	Brebach Bahnhof - Ensheim Sportplatz / Ormesheim	Römerkastell-Brebach Bahnhof - Ensheim Sportplatz / Ormesheim	Erweiterung bis Römerkastell, zusätzlicher Linienweg nach Ormesheim	gering	Ormesheim täglich abends angefahren
121		Hbf - Bellevue - Rathaus		keine	gering	
122	  +	Füllengarten Siedlung - Hbf - Schafbrücke	Rastpfuhl/Rußhütte - Hbf - Schafbrücke	neuer Linienweg Rastpfuhl - Rußhütte - Hbf - Schafbrücke	deutliche Veränderung Abfahrtszeiten, Folge der Angebotsausweitung nach Burbach	Direktverbindung Rußhütte-Rathaus (schneller)
123		Habsterdick - Hbf		keine	gering	leichte Verbesserung Fahrtangebot zum Industriegebiet Süd
124		Universität - Messegelände	Universität - Calypso am Schanzenberg	keine (Endhaltestelle nur umbenamt)	gering	

125	+ ⓘ	Rodenhof - Dudweiler Dudoplatz		zusätzlich zum Hbf Nord	gering	Angebotsausweitung zum Rodenhof
126	⊞ ⓘ	Goldene Bremm - Brebach Bahnhof		zusätzlich zum Schanzenberg	leichte Verschiebung Abfahrtszeiten	bessere Erreichbarkeit Schanzenberg
128	⊞ ⓘ	Rastpfuhl / Rußhütte - Hbf - Wackenberg / Klinikum Saarbrücken	Rodenhof - Hbf - Wackenberg / Klinikum Saarbrücken	neuer Linienweg Rodenhof - Hbf - Wackenberg	Verschiebung Abfahrtszeiten	
129	⊞ + ⓘ	Rußhütte - Rastpfuhl - Rathaus	Rastpfuhl - Rathaus	zusätzlicher Linienweg über die Moselstraße, Abgabe des Teils Rastpfuhl-Rußhütte an die Linie 122	gering, Einführung zusätzliche Fahrten	bessere Erschließung, teilweise Halbstundentakt, letzte Fahrt am Abend später
130	⊞ + ⓘ	Römerkastell - Nachtweide		keine (Mo-Fr nur noch zwischen Brebach und Nachtweide)	Verschiebung Abfahrtszeiten	einige Fahrten mehr zur Nachtweide
131	+ ⓘ	Brebach Bahnhof - Bübinger Berg		keine	gering	erster Bus ab Bübinger Berg früher
133	ⓘ	Dudweiler Dudoplatz - Guckelsberg-Dudweiler Dudoplatz		keine	leichte Verschiebung Abfahrtszeiten	
134	⊞ ⓘ +	Rußhütte - Rastpfuhl - Klarenthal Dellbrückschacht	Rastpfuhl - Klarenthal Dellbrückschacht / Weidenstraße	Änderung in Klarenthal	morgens und am Abend größere Verschiebung der Abfahrtszeiten, (Abstimmung mit Linie 104)	Anschluss nach Altenkessel bei Fahrten aus Klarenthal kommend, auch in Gegenrichtung
135	⊞ ⓘ +	Römerkastell - Scheidt im Flürchen		zusätzlich über Funkhaus Halberg	leichte Verschiebung Abfahrtszeiten	auch abends zum Scheidterberg
136	⊞ ⓘ +	Klinikum Saarbrücken - Dudweiler Dudoplatz	Klinikum Saarbrücken - Dudweiler Dudoplatz - Dudweiler Grünlingshöhe	Verlängerung bis Grünlingshöhe	Verschiebung Abfahrtszeiten zur besseren Abstimmung mit anderen Linien in Dudweiler	Direktverbindung zwischen Dudweiler Süd und Nord
137	ⓘ +	Römerkastell - Bischmisheim - Brebach Bahnhof		keine	Verschiebung Abfahrtszeiten	Ausweitung Halbstundentakt nach Bischmisheim
138	⊞ ⓘ	Römerkastell - Dudweiler Dudoplatz	Römerkastell - Dudweiler Dudoplatz - Dudweiler Bahnhof	Verlängerung bis Dudweiler Bahnhof	leichte Verschiebung Abfahrtszeiten	verbesserter Übergang zu Zügen nach Neunkirchen
139	ⓘ	Römerkastell - Eschberg - Römerkastell		keine	Verschiebung Abfahrtszeiten zur Abstimmung mit Linie 105	
151	=	Betriebshof - Hbf- Rastpfuhl		keine		
152	=	Ormesheim - Hbf		keine		
153	=	Hbf - Eschberg		keine		
154	=	Heusweiler - Halberger Hütte		keine		
161	×	Römerkastell - Funkhaus Halberg		entfällt - s. Linie 135	Funkhaus Halberg wird stattdessen von Linie 135 mitbedient, und damit etwa so häufig wie bisher angefahren	
163	⊞ ⓘ +	Dudweiler Bahnhof - Universität	Dudweiler Bahnhof - Universität - Eschberg	Verlängerung zum Eschberg	Verschiebung Abfahrtszeiten	Direktverbindung Uni-Eschberg
164	⊞ ⓘ	Dudweiler Dudoplatz - Grünlingshöhe- Dudweiler Dudoplatz	Dudweiler Dudoplatz - Grünlingshöhe	Abgabe eines Teils an die Linie 136	leichte Verschiebung Abfahrtszeiten	
165	ⓘ	Rastpfuhl - Burbacher Markt		keine	leichte Verschiebung Abfahrtszeiten	
168	=	Heinrichshaus - Von der Heydt		keine	keine	
801	⊞ ⓘ	Ensheim Sportplatz - Betriebshof		nicht mehr über Thüringer Straße	etwas früher ab Ensheim	Steigern der Zuverlässigkeit
802	⊞ ⓘ +	Schneidershof - Betriebshof		nicht mehr über Thüringer Straße, Einführung Rückfahrt	etwas früher ab Schneidershof, mittags neue Fahrt	Steigern der Zuverlässigkeit

803	☒ Ⓜ +	Bübinger Berg - Betriebshof	Bübinger Berg - Roonstraße	Über Römerkastell anstatt über St. Annual, Einführung Rückfahrt	gering, mittags neue Fahrt	
804	✗	Feldmannstraße - Güdingen Schule		entfällt - s. Linie 126	Fahrt wird durch Zusatzfahrt der Linie 126 ersetzt	
805	=	Heusweiler - Spichererbergstraße	Heusweiler - Spichererbergstraße	keine	keine	
806	☒	Güdingen Unner - Rastbachtalschule	Karstadt - Rastbachtalschule	Verkürzung	Fahrt von Güdingen bis Karstadt wird als Linie 126 ausgeführt	Zusatzfahrten mit größerer Sichtbarkeit
807	☒ Ⓜ	Heringsmühle - Hansahaus	Heringsmühle - Hansahaus - Hbf	Verlängerung bis Hbf	gering	
808	=	Gisorsstraße - Ilseplatz		keine	keine	
809	Ⓜ	Stadion Kieselhumes - Bellevue Gesamtschule		keine	etwas früher ab Stadion Kieselhumes	Erhöhung Pünktlichkeit
810	Ⓜ	Bübinger Berg - Messegelände	Bübinger Berg - Calypso am Schanzenberg	keine	gering	
811	☒ Ⓜ	Friedrichsthal Stadtbad - Betriebshof		nicht mehr über Thüringer Straße, nur ein Halt in Friedrichsthal Stadtbad anstatt bisher zwei	etwas früher ab Friedrichsthal	Erhöhung Pünktlichkeit
812	✗	Rastbachtalschule - Klarenthal Weidenstraße		entfällt - s. Linie 134	zwei der drei Fahrten werden durch Zusatzfahrten der Linie 134 teilweise ersetzt, dritte Fahrt entfällt mangels Auslastung und Zeitgleichheit zur Linie 134	
813	☒ Ⓜ	Burbacher Markt - Pfählerstraße	Burbacher Markt - Pfählerstraße - Betriebshof	Verlängerung bis Betriebshof	gering	
814	✗	Grubenweg - Rastbachtalschule		entfällt - s. Linie 134	wird durch Zusatzfahrt der Linie 134 zwischen Klarenthal Weidenstraße und Caritas - Klinik ersetzt	
815	✗	Klarenthal Birkenweg - Sittersweg		entfällt - s. Linie 125	wird durch Zusatzfahrt der Linie 103 zwischen Klarenthal und Rathaus und Zusatzfahrt der Linie 125 zwischen Johanneskirche und Rodenhof ersetzt	damit dort Zusatzfahrten mit größerer Sichtbarkeit
816	☒	Fischbach - Betriebshof	Fischbach - Dudweiler Dudoplatz	Verkürzung	Fahrt bis Betriebshof wird als Linie 103 ausgeführt	damit eine Fahrt mehr auf der Linie 103
817	Ⓜ	Universität - ZF Tor 1		keine	etwas später ab Universität	
818	☒ +	Ensheim Sportplatz - Güdingen Schule		Einführung Rückfahrt (bisher nur Hinfahrt)	keine	
819	✗	Dudweiler - Betriebshof		entfällt	entfällt mangels Auslastung	
820	Ⓜ	Eschberg - Bellevue Gesamtschule		keine	etwas früher ab Eschberg	
821	☒ Ⓜ	Wackenberg - Universität		zusätzlich über Römerkastell	zweite mittägliche Rückfahrt entfällt mangels Auslastung	
822	=	Bischofshaus - Güdingen Schule		keine	keine	
823	=	Nachtweide - Bellevue Gesamtschule		keine	keine	
824	✗	Klarenthal Sportplatz - Burbacher Markt		entfällt	Fahrt wird als Zusatzfahrt von der Linie 134 ausgeführt	
825	Ⓜ	Rodenhof - Spichererbergstraße		keine	leicht später ab Rodenhof	
826	✗	Ilseplatz - Burbacher Markt		entfällt	eine mittägliche Fahrt wird durch Zusatzfahrt der Linie 102 ersetzt, zweite mittägliche Fahrt entfällt mangels Auslastung	
827	✗	Wiedheckschule - Hauptbahnhof		entfällt	Fahrt wurde bereits nur noch mittags angeboten, keine Hinfahrt zur Schule, Fahrgastaufkommen gering (bis zu 10 Fahrgäste, die zu 50% in Brebach zur Linie 1 umsteigen); zudem Schule durch neue Haltestelle Kita Salut besser erschlossen, die näher an der Schule liegt, zusammen mit Haltestelle Kurt- Schumacher-Straße bereits neun Busse in 60 Min. nach Brebach	

828		Betriebshof - Pfählerstraße / Pfählerstraße - Rastpfuhl		Rückweg identisch mit Hinweg	gering	
829		Rußhütte - Dudweiler Dudoplatz		entfällt - s. Linien 122 und 103	wird durch Zusatzfahrt Linie 122 zwischen Rußhütte und Hbf ersetzt, und Zusatzfahrt Linie 103 zwischen Rathaus und Dudweiler	
830		Rußhütte - Spichererbergstraße		keine	etwas früher ab Rußhütte	
831		Betriebshof - Bübinger Berg		entfällt - s. Linie 131	eine mittägliche Fahrt wird Rückfahrt Linie 803, diese ist mit Linie 131 nach Bübingen verbunden, die beiden weiteren Fahrten entfallen zwischen Betriebshof und Brebach Bahnhof, und werden zwischen Brebach Bahnhof und Bübingen durch zwei weitere Fahrten der Linie 131 ersetzt.	
832		Güdingen Schule - Ensheim Sportplatz		entfällt - s. Linie 818	wird Rückfahrt der Linie 818	
833		Wackenberg - Bellevue Gesamtschule		keine	etwas früher ab Wackenberg	
834		Rastbachtalschule - Römerkastell		keine	gering	
835		Betriebshof-Bischmisheim - Brebach Bahnhof		entfällt - s. Linie 137	eine Fahrt wird Rückfahrt der Linie 803, diese wird mit Linie 137 verbunden, die anderen beiden mittäglichen Fahrten entfallen und werden durch das ausgeweitete Angebot auf der Linie 137 zwischen Brebach und Bischmisheim ersetzt.	
836		Bellevue - Rathaus		entfällt - s. Linie 106	wird aufgrund von Kapazitätsausweitung auf der Linie 106 nicht mehr benötigt, verkehrte ohnehin nur freitags	
838		Füllengarten Siedlung - Ilseplatz		keine	gering	
839		Brebach Bahnhof - Brebach Rathaus		entfällt - s. Linie 131	relevante Fahrt wird als Linie 131 ausgeführt	
840		Altenkessel Talstraße - Rastbachtalschule		Verlängerung bis Sittersweg	gering	
841		Ormesheim - Sittersweg	Ormesheim - Sittersweg	nicht mehr über Thüringer Straße	etwas früher ab Ormesheim	Erhöhung Pünktlichkeit
843		Römerkastell - Güdingen Schule	Römerkastell - Güdingen Schule	keine	gering	
844		Brückenstraße - Sittersweg		entfällt - s. Linie 840	wird durch Verlängerung Linie 840 ersetzt, Auslastung auch sehr gering	
847		Dellbrückschacht - Feldmannstraße	Dellbrückschacht - Feldmannstraße	nicht mehr über Klarenthal Jägerpfad	etwas früher ab Dellbrückschacht	
849		Römerkastell - Ilseplatz		entfällt - s. Linie 821	wird durch Verlegung Linie 821 über Römerkastell ausgeglichen, zudem leichte Kapazitätsausweitung auf der Linie 136	
851		Sittersweg - Klarenthal Weidenstraße		entfällt	mittägliche Abfahrt an Ganztagschule nicht notwendig, Fahrgastaufkommen nach Schulschluss 16/17 Uhr kann von den normalen Linien bedient werden	
852		Ilseplatz - Ormesheim		entfällt - s. Linien 136 und 120	Fahrten werden durch Zusatzfahrten Linie 136 bis Römerkastell und Zusatzfahrten Linie 120 nach Ormesheim ersetzt	damit mehr Sichtbarkeit der Fahrten nach Ormesheim
875		Deutscherhörnstraße - Waldorfschule / Waldorfschule - Paul-Marien-Straße		keine	gering	
876		Güdingen - Waldorfschule	Güdingen - Waldorfschule	keine	gering	
877		Grühlingshöhe - Waldorfschule	Grühlingshöhe - Waldorfschule	keine	früher ab Dudweiler (wegen Sperrung Johannisbrücke)	